




Муниципальное бюджетное общеобразовательное учреждение
«Средняя общеобразовательная школа № 50» города Белгорода

«Рассмотрено»	«Согласовано»	«Утверждаю»
Руководитель МО  А.А. Шкуркин	Заместитель директора МБОУ СОШ №50  С.Е. Сергеева	Директор МБОУ СОШ №50  Е.В. Галеева
Протокол № <u>1</u> от <u>29</u> <u>08</u> 2018года	<u>30</u> <u>08</u> 2018 года	Приказ № <u>340</u> от <u>30</u> <u>08</u> 2018 года

ПРОГРАММА НА УРОВЕНЬ

Учебного курса «Математика» 7-9 классы (ФГОС)

Базовый уровень

Составитель
учитель математики:
Шкуркин Алексей Анатольевич

Белгород 2018

ПОЯСНИТЕЛЬНАЯ ЗАПИСКА

Рабочая программа курса математики для 7-9 классов составлена на основе авторской программы: программы 5-11 классы /[А.Г. Мерзляк, В.Б. Полонский, М.С. Якир, Д.А. и др.].- М.: Вентана-Граф, 2016. — 152 с. ISBN 978-5-360-07128-0/.

Программа обеспечена УМК по алгебре для 7-9 классов авторов А.Г. Мерзляк, В.Б. Полонский, М.С. Якир, Д.А. Номировский, Е.В. Буцко.

Программа обеспечена УМК по геометрии для 7-9 классов авторов А.Г. Мерзляк, В.Б. Полонский, М.С. Якир, Д.А. Номировский, Е.В. Буцко.

На изучение предмета математика в 7-9 классе в учебном плане отведено 204 часа в год. Соответственно – 6 часов в неделю (из них 4 часа – алгебра, 2 часа – геометрия).

Планируемые результаты освоения предмета

Изучение математики по данной программе способствует формированию у учащихся **личностных, метапредметных и предметных результатов** обучения, соответствующих требованиям федерального государственного образовательного стандарта основного общего образования.

Личностные результаты:

- воспитание российской гражданской идентичности: патриотизма, уважения к Отечеству, осознания вклада отечественных учёных в развитие мировой науки;
- ответственное отношение к учению, готовность и способность обучающихся к саморазвитию и самообразованию на основе мотивации к обучению и познанию;
- осознанный выбор и построение дальнейшей индивидуальной траектории образования на базе ориентировки в мире профессий и профессиональных предпочтений с учётом устойчивых познавательных интересов, а также на основе формирования уважительного отношения к труду, развитие опыта участия в социально значимом труде;
- умение контролировать процесс и результат учебной и математической деятельности;
- критичность мышления, инициатива, находчивость, активность при решении математических задач.

Метапредметные результаты:

- умение самостоятельно определять цели своего обучения, ставить и формулировать для себя новые задачи в учёбе, развивать мотивы и интересы своей познавательной деятельности;
- умение соотносить свои действия с планируемыми результатами,
- осуществлять контроль своей деятельности в процессе достижения результата, определять способы действий в рамках предложенных условий и требований, корректировать свои действия в соответствии с изменяющейся ситуацией;
- умение определять понятия, создавать обобщения, устанавливать аналогии, классифицировать, самостоятельно выбирать основания и критерии для классификации;
- умение устанавливать причинно-следственные связи, строить логическое рассуждение, умозаключение (индуктивное, дедуктивное и по аналогии) и делать выводы;
- умение иллюстрировать изученные понятия и свойства фигур, опровергать неверные утверждения;

- компетентность в области использования информационно-коммуникационных технологий;
- первоначальные представления об идеях и о методах математики как об универсальном языке науки и техники, о средстве моделирования явлений и процессов;
- умение видеть математическую задачу в контексте проблемной ситуации в других дисциплинах, в окружающей жизни;
- умение находить в различных источниках информацию, необходимую для решения математических проблем, и представлять её в понятной форме, принимать решение в условиях неполной или избыточной, точной или вероятностной информации;
- умение понимать и использовать математические средства наглядности (графики, таблицы, схемы и др.) для иллюстрации, интерпретации, аргументации.
- умение выдвигать гипотезы при решении задачи, понимать необходимость их проверки;
- понимание сущности алгоритмических предписаний и умение действовать в соответствии с предложенным алгоритмом.

Предметные результаты:

- осознание значения геометрии для повседневной жизни человека;
- представление о геометрии как сфере математической деятельности, об этапах её развития, о её значимости для развития цивилизации;
- развитие умений работать с учебным математическим текстом (анализировать, извлекать необходимую информацию), точно и грамотно выражать свои мысли с применением математической терминологии и символики, проводить классификации, логические обоснования;
 - владение базовым понятийным аппаратом по основным разделам содержания;
 - систематические знания о фигурах и их свойствах;
 - практически значимые геометрические умения и навыки, умение применять их к решению геометрических и негеометрических задач, а именно:
 - изображать фигуры на плоскости;
 - использовать геометрический язык для описания предметов окружающего мира;
 - измерять длины отрезков, величины углов, вычислять площади фигур;
 - распознавать и изображать равные, симметричные и подобные фигуры;
 - выполнять построения геометрических фигур с помощью циркуля и линейки;
 - читать и использовать информацию, представленную на чертежах, схемах;
 - проводить практические расчёты.
- осознание значения математики для повседневной жизни человека;
- представление о математической науке как сфере математической деятельности, об этапах её развития, о её значимости для развития цивилизации;
- развитие умений работать с учебным математическим текстом (анализировать, извлекать необходимую информацию), точно и грамотно выражать свои мысли с применением математической терминологии и символики, проводить классификации, логические обоснования;
 - владение базовым понятийным аппаратом по основным разделам содержания;
 - практически значимые математические умения и навыки, их применение к решению математических и нематематических задач, предполагающее умения: выполнять

вычисления с натуральными числами, обыкновенными и десятичными дробями, положительными и отрицательными числами;

- решать текстовые задачи арифметическим способом и с помощью составления и решения уравнений;
- изображать фигуры на плоскости;
- использовать геометрический «язык» для описания предметов окружающего мира;
- измерять длины отрезков, величины углов, вычислять площади и объёмы фигур;
- распознавать и изображать равные и симметричные фигуры;
- проводить несложные практические вычисления с процентами, использовать прикидку и оценку; выполнять необходимые измерения;
- использовать буквенную символику для записи общих утверждений, формул, выражений, уравнений;
- строить на координатной плоскости точки по заданным координатам, определять координаты точек;
- читать и использовать информацию, представленную в виде таблицы, диаграммы (столбчатой или круговой), в графическом виде;
- решать простейшие комбинаторные задачи перебором возможных вариантов.

Алгебраические выражения

Выпускники научатся:

- оперировать понятиями "тождество", "тождественное преобразование", решать задачи, содержащие буквенные данные, работать с формулами;
- оперировать понятиями "квадратный корень", применять его в вычислениях;
- выполнять преобразование выражений, содержащих степени с целыми показателями и квадратные корни;
- выполнять тождественные преобразования рациональных выражений на основе правил действий над многочленами и алгебраическими дробями;
- выполнять разложение многочленов на множители.

Выпускник получит возможность:

- выполнять многошаговые преобразования рациональных выражений, применяя широкий набор способов и приёмов;
- применять тождественные преобразования для решения задач из различных разделов курса.

Уравнения

Выпускник научиться:

- решать основные виды рациональных уравнений с одной переменной, системы двух уравнений с двумя переменными;
- понимать уравнение как важнейшую математическую модель для описания и изучения разнообразных реальных ситуаций, решать текстовые задачи алгебраическим методом;
- применять графические представления для исследования уравнений, исследования и решения систем уравнений с двумя переменными.

Выпускник получит возможность:

- овладеть специальными приёмами решения уравнений и систем уравнений; уверенно применять аппарат уравнений для решения разнообразных задач из математики, смежных предметов, практики;

- применять графические представления для исследования уравнений, систем уравнений, содержащих буквенные коэффициенты.

Неравенства

Выпускник научиться:

- понимать терминологию и символику, связанные с отношением неравенства, свойства числовых неравенств;

- решать линейные неравенства с одной переменной и их системы; решать квадратные неравенства с опорой на графические представления;

- применять аппарат неравенства для решения задач их различных разделов курса.

Выпускник получит возможность:

- освоить разнообразные приёмы доказательства неравенств; уверенно применять аппарат неравенств для решения разнообразных математических задач, задач из смежных предметов и практики;

- применять графические представления для исследования неравенств, систем неравенств, содержащих буквенные коэффициенты.

Числовые множества

Выпускник научится:

- понимать терминологию и символику, связанные с понятием множества, выполнять операции на множествами;

- использовать начальные представления о множестве действительных чисел.

Выпускник получит возможность:

- развивать представление о множествах;

- развивать представление о числе и числовых системах от натуральных до действительных чисел; о роли вычислений в практике;

- развивать и углубить знания о десятичной записи действительных чисел (периодические и непериодические дроби).

Функции

Выпускник научится:

- понимать и использовать функциональные понятия, язык (термины, символические обозначения);

- строить графики элементарных функций, исследовать свойства числовых функций на основе изучения поведения их графиков;

- понимать функцию как важнейшую математическую модель для описания процессов и явлений окружающего мира, применять функциональный язык для описания и исследования зависимостей между физическими величинами;

- понимать и использовать язык последовательностей (термины, символические обозначения);

- применять формулы, связанные с арифметической и геометрической прогрессиями, и аппарат, сформированный при изучении других разделов курса, к решению задач, в том числе с контекстом из реальной жизни.

Выпускник получит возможность:

- проводить исследования, связанные с изучением свойств функций, в том числе с использованием компьютера; на основе графиков изученных функций строить более сложные графики (кусочно-заданные, с "выколотыми" точками и т. п.);
- использовать функциональные представления и свойства функций для решения математических задач из различных разделов курса;
- решать комбинированные задачи с применением формул n -го члена и суммы n первых членов арифметической и геометрической прогрессий, применяя при этом аппарат уравнений и неравенств;
- понимать арифметическую и геометрическую прогрессии как функции натурального аргумента; связывать арифметическую прогрессию с линейным ростом, геометрическую - с экспоненциальным ростом.

Элементы прикладной математики

Выпускник научится:

- использовать в ходе решения задач элементарные представления, связанные с приближёнными значениями величин;
- использовать простейшие способы представления и анализа статистических данных;
- находить относительную частоту и вероятность случайного события;
- решать комбинаторные задачи на нахождение числа объектов или комбинаций.

Выпускник получит возможность:

- понять, что числовые данные, которые используются для характеристики объектов окружающего мира, являются преимущественно приближёнными, что по записи приближённых значений, содержащихся в информационных источниках, можно судить о погрешности приближения
- понять, что погрешность результата вычислений должна быть соизмерима с погрешностью исходных данных;
- приобрести первоначальный опыт организации сбора данных при проведении опроса общественного мнения, осуществлять их анализ, представлять результаты опроса в виде таблицы, диаграммы;
- приобрести опыт проведения случайных экспериментов, в том числе с помощью компьютерного моделирования, интерпретации их результатов;
- научиться некоторым специальным приёмам решения комбинаторных задач.

Геометрические фигуры

Выпускник научится:

- пользоваться языком геометрии для описания предметов окружающего мира и их взаимного расположения;
- распознавать и изображать на чертежах и рисунках геометрические фигуры и их конфигурации;
- классифицировать геометрические фигуры;
- находить значения длин линейных элементов фигур и их отношения, градусную меру углов от 0° до 180° , применяя определения, свойства и признаки фигур и их элементов, отношения фигур (равенство, подобие, симметрии, поворот, параллельный перенос);

- оперировать с начальными понятиями тригонометрии и выполнять элементарные операции над функциями углов;
- доказывать теоремы;
- решать задачи на доказательство, опираясь на изученные свойства фигур и отношений между ними и применяя изученные методы доказательств;
- решать несложные задачи на построение, применяя основные алгоритмы построения с помощью циркуля и линейки;
- решать простейшие планиметрические задачи в пространстве.

Выпускник получит возможность:

- овладеть методами решения задач на вычисления и доказательства: методом от противного, методом подобия, методом перебора вариантов и методом геометрических мест точек;
- приобрести опыт применения алгебраического и тригонометрического аппарата и идей движения при решении геометрических задач;
- овладеть традиционной схемой решения задач на построение с помощью циркуля и линейки: анализ, построение, доказательство и исследование;
- научиться решать задачи на построение методом геометрического места точек и методом подобия;
- приобрести опыт исследования свойства планиметрических фигур с помощью компьютерных программ;
- приобрести опыт выполнения проектов.

Измерение геометрических величин

Выпускник научится:

- использовать свойства измерения длин, площадей и углов при решении задач на нахождение длины отрезка, длины окружности, длины дуги окружности, градусной меры угла;
- вычислять площади треугольников, прямоугольников, параллелограммов, трапеций, кругов и секторов;
- вычислять длину окружности, длину дуги окружности;
- вычислять длины линейных элементов фигур и их углы, используя формулы длины окружности и длины дуги окружности, формулы площадей фигур;
- решать задачи на доказательство с использованием формул длины окружности и длины дуги окружности, формул площадей фигур;
- решать практические задачи, связанные с нахождением геометрических величин (используя при необходимости справочники и технические средства).

Выпускник получит возможность научиться:

- вычислять площади фигур, составленных из двух или более прямоугольников, параллелограммов, треугольников, круга и сектора;
- вычислять площади многоугольников, используя отношения равновеликости и равносоставленности;
- применять алгебраический и тригонометрический аппарат и идеи движения при решении задач на вычисление площадей многоугольников.

Координаты

Выпускник научится:

- вычислять длину отрезка по координатам его концов; вычислять координаты середины отрезка;
- использовать координатный метод для изучения свойств прямых и окружностей.

Выпускник получит возможность:

- овладеть координатным методом решения задач на вычисления и доказательство
- приобрести опыт использования компьютерных программ для анализа частных случаев взаимного расположения окружностей и прямых;
- приобрести опыт выполнения проектов на тему «Применение координатного метода при решении задач на вычисления и доказательства».

Векторы

Выпускник научится:

- оперировать с векторами: находить сумму и разность двух векторов, заданных геометрически, находить вектор, равный произведению заданного вектора на число;
- находить для векторов, заданных координатами: длину вектора, координаты суммы и разности двух и более векторов, координаты произведения вектора на число, применяя при необходимости сочетательный, переместительный и распределительный законы;
- вычислять скалярное произведение векторов, находить угол между векторами, устанавливать перпендикулярность прямых.

Выпускник получит возможность:

- овладеть векторным методом для решения задач на вычисления и доказательства;
- приобрести опыт выполнения проектов.

Содержание предмета

Содержание курса алгебры 7-9 класс

Алгебраические выражения

Выражение с переменными. Значение выражения с переменными. Допустимые значения переменных. Тождество. Тождественные преобразования алгебраических выражений. Доказательство тождеств.

Степень с натуральным показателем и её свойства. Одночлены. Одночлен стандартного вида. Степень одночлена. Многочлены. Многочлен стандартного вида. Степень многочлена. Сложение, вычитание и умножение многочленов. Формулы сокращенного умножения: квадрат суммы и квадрат разности двух выражений, произведение разности и суммы двух выражений. Разложение многочленов на множители. Вынесение общего множителя за скобки. Метод группировки. Разность квадратов двух выражений. Сумма и разность кубов двух выражений. Квадратный трёхчлен. Корень квадратного трёхчлена. Свойства квадратного трёхчлена. Разложение квадратного трёхчлена на множители.

Рациональные выражения. Целые выражения. Дробные выражения. Рациональная дробь. Основное свойство рациональной дроби. Сложение, вычитание, умножение и деление рациональных дробей. Возведение рациональной дроби в степень.

Тождественные преобразования рациональных выражений. Степень с целым показателем и её свойства.

Квадратные корни. Арифметический квадратный корень и его свойства. Тождественные преобразования выражений, содержащих квадратные корни.

Уравнения

Уравнение с одной переменной. Корень уравнения. Равносильные уравнения. Свойства уравнений с одной переменной. Уравнение как математическая модель реальной ситуации.

Линейное уравнение. Квадратное уравнение. Формула корней квадратного уравнения. Теорема Виета. Рациональные уравнения. Решение рациональных уравнений, сводящихся к линейным или к квадратным уравнениям. Решение текстовых задач с помощью рациональных уравнений.

Уравнение с двумя переменными. График уравнения с двумя переменными. Линейное уравнение с двумя переменными и его график.

Системы уравнений с двумя переменными. Графический метод решения системы уравнений с двумя переменными. Решение систем уравнений методом подстановки и сложения. Система двух уравнений с двумя переменными как модель реальной ситуации.

Неравенства

Числовые неравенства и их свойства. Сложение и умножение числовых неравенств. Оценивание значения выражения. Неравенство с одной переменной. Равносильные неравенства. Числовые промежутки. Линейные и квадратные неравенства с одной переменной. Системы неравенств с одной переменной.

Числовые множества

Множество и его элементы. Способы задания множеств. Равные множества. Пустое множество. Подмножество. Операции над множествами. Иллюстрация соотношений между множествами с помощью диаграмм Эйлера. Множества натуральных, целых, рациональных чисел. Рациональное число как дробь вида m/n , где $m \in \mathbb{Z}$, $n \in \mathbb{N}$, и как бесконечная периодическая дробь. Представление об иррациональном числе. Множество действительных чисел. Представление действительного числа в виде бесконечной непериодической десятичной дроби. Сравнение действительных чисел. Связь между множествами \mathbb{N} , \mathbb{Z} , \mathbb{Q} , \mathbb{R} .

Функции

Числовые функции

Функциональные зависимости между величинами. Понятие функции. Функция как математическая модель реального процесса. Область определения и область значения функции. Способы задания функции. График функции. Построение графиков функций с помощью преобразований фигур. Нули функции. Промежутки знакопостоянства функции. Промежутки возрастания и убывания функции.

Линейная функция, обратная пропорциональность, квадратичная функция, функция $y=\sqrt{x}$, их свойства и графики.

Числовые последовательности

Понятие числовой последовательности. Конечные и бесконечные последовательности. Способы задания последовательности. Арифметическая и геометрическая прогрессии. Свойства членов арифметической и геометрической прогрессий. Формулы общего члена арифметической и геометрической прогрессий. Формулы суммы n -первых членов арифметической и геометрической прогрессий. Сумма

бесконечной геометрической прогрессии, у которой $|q| < 1$. Представление периодической десятичной дроби в виде обыкновенной дроби.

Элементы прикладной математики

Математическое моделирование. Процентные расчёты. Формула сложных процентов. Приближённые вычисления. Абсолютная и относительная погрешности. Основные правила комбинаторики. Частота и вероятность случайного события. Классическое определение вероятности. Начальные сведения о статистике. Представление данных в виде таблиц, круговых и столбчатых диаграмм, графиков. Статистические характеристики совокупности данных: среднее значение, мода, размах, медиана выборки.

Алгебра в историческом развитии

Зарождение алгебры, книга о восстановлении и противопоставлении Мухаммеда аль – Хорезми. История формирования математического языка. Как зародилась идея координат. Открытие иррациональности. Из истории возникновения формул для решения уравнений 3-й и 4-й степеней. История развития понятия функции. Как зародилась теория вероятностей. Числа Фибоначчи. Задача Л. Пизанского (Фибоначчи) о кроликах.

Л.Ф. Магницкий. П.Л. Чебышев. Н.И. Лобачевский. В.Я. Буняковский. А.Н. Колмогоров. Ф. Виет. П. Ферма. Р. Декарт. Н. Тарталья. Д. Кардано. Н. Абель. Б. Паскаль. Л. Пизанский. К. Гаусс.

Содержание курса геометрии 7-9 класс

Простейшие геометрические фигуры

Точка, прямая. Отрезок, луч. Угол. Виды углов. Смежные и вертикальные углы. Биссектриса угла.

Пересекающиеся и параллельные прямые. Перпендикулярные прямые. Признаки параллельности прямых. Свойства параллельных прямых. Перпендикуляр и наклонная к прямой.

Многоугольники

Треугольники. Виды треугольников. Медиана, биссектриса, высота, средняя линия треугольника. Признаки равенства треугольников. Свойства и признаки равнобедренного треугольника. Серединный перпендикуляр отрезка. Сумма углов треугольника. Внешние углы треугольника. Неравенство треугольника. Соотношения между сторонами и углами треугольника. Теорема Пифагора.

Подобные треугольники. Признаки подобия треугольников. Точки пересечения медиан, биссектрис, высот треугольника, серединных перпендикуляров сторон треугольника. Свойство биссектрисы треугольника. Теорема Фалеса. Метрические соотношения в прямоугольном треугольнике. Синус, косинус, тангенс, котангенс острого угла прямоугольного треугольника и углов от 0 до 180. Формулы, связывающие синус, косинус, тангенс, котангенс одного и того же угла. Решение треугольников. Теорема синусов и теорема косинусов.

Четырёхугольники. Параллелограмм. Свойства и признаки параллелограмма. Прямоугольник, ромб, квадрат, их свойства и признаки. Трапеция. Средняя линия трапеции и её свойства.

Многоугольники. Выпуклые многоугольники. Сумма углов выпуклого многоугольника. Правильные многоугольники.

Окружность и круг. Геометрические построения

Окружность и круг. Элементы окружности и круга. Центральные и вписанные углы. Касательная к окружности и её свойства. Взаимное расположение прямой и окружности. Описанная и вписанная окружности треугольника. Вписанные и описанные четырёхугольники, их свойства и признаки. Вписанные и описанные многоугольники.

Геометрическое место точек (ГМТ). Серединный перпендикуляр отрезка и биссектриса угла как ГМТ.

Геометрические построения циркулем и линейкой. Основные задачи на построение: построение угла, равного данному, построение серединного перпендикуляра данного отрезка, построение прямой, проходящей через данную точку и перпендикулярной данной прямой, построение биссектрисы данного угла. Построение треугольника по заданным элементам. Метод ГМТ в задачах на построение.

Измерение геометрических величин

Длина отрезка. Расстояние между двумя точками. Расстояние от точки до прямой. Расстояние между параллельными прямыми.

Периметр многоугольника.

Длина окружности. Длина дуги окружности.

Градусная мера угла. Величина вписанного угла.

Понятия площади многоугольника. Равновеликие фигуры. Нахождение площади квадрата, прямоугольника, параллелограмма, треугольника, трапеции.

Понятие площади круга. Площадь сектора. Отношение площадей подобных фигур.

Декартовы координаты на плоскости

Формула расстояния между двумя точками. Координаты середины отрезка. Уравнение фигуры. Уравнения окружности и прямой. Угловой коэффициент прямой.

Векторы

Понятие вектора. Модуль (длина) вектора. Равные векторы. Коллинеарные векторы. Координаты вектора. Сложение и вычитание векторов. Умножение вектора на число. Скалярное произведение векторов. Косинус угла между двумя векторами.

Геометрические преобразования

Понятие о преобразовании фигуры. Движение фигуры. Виды движения фигуры: параллельный перенос, осевая симметрия, центральная симметрия, поворот. Равные фигуры. Гомотетия. Подобие фигур.

Элементы логики

Определение. Аксиомы и теоремы. Доказательство. Доказательство от противного. Теорема, обратная данной. Необходимое и достаточное условия. Употребление логических связок *если..., то ..., тогда и только тогда*.

Геометрия в историческом развитии

Из истории геометрии, «Начала» Евклида. История пятого постулата Евклида. Тригонометрия — наука об измерении треугольников. Построение правильных многоугольников. Как зародилась идея координат.

Н.И. Лобачевский. Л. Эйлер. Фалес. Пифагор.

Тематическое планирование. Алгебра 7 класс

(I вариант. 3 часа в неделю, всего 105 часов; II вариант. 4 часа в неделю, всего 140 часов)

Номер параграфа	Содержание учебного материала	Количество часов		Характеристика основных видов деятельности ученика (на уровне учебных действий)
		I	II	
Глава 1 Линейное уравнение с одной переменной		15	17	
1	Введение в алгебру	3	3	<p><i>Распознавать</i> числовые выражения и выражения с переменными, линейные уравнения. Приводить примеры выражений с переменными, линейных уравнений. Составлять выражение с переменными по условию задачи. Выполнять преобразования выражений: приводить подобные слагаемые, раскрывать скобки. Находить значение выражения с переменными при заданных значениях переменных. Классифицировать алгебраические выражения. Описывать целые выражения.</p> <p><i>Формулировать</i> определение линейного уравнения. Решать линейное уравнение в общем виде. Интерпретировать уравнение как математическую модель реальной ситуации. Описывать схему решения текстовой задачи, применять её для решения задач</p>
2	Линейное уравнение с одной переменной	5	6	
3	Решение задач с помощью уравнений	5	6	
	Повторение и систематизация учебного материала	1	1	
	Контрольная работа № 1	1	1	
Глава 2 Целые выражения		52	68	
4	Тождественно равные выражения. Тождества	2	2	<p style="text-align: center;"><i>Формулировать:</i></p> <p><i>определения:</i> тождественно равных выражений, тождества, степени с натуральным показателем, одночлена, стандартного вида одночлена, коэффициента одночлена, степени одночлена, многочлена, степени многочлена;</p> <p><i>свойства:</i> степени с натуральным показателем, знака степени;</p> <p><i>правила:</i> доказательства тождеств, умножения одночлена на многочлен, умножения многочленов.</p> <p><i>Доказывать</i> свойства степени с натуральным показателем. Записывать и доказывать формулы: произведения суммы и разности двух выражений, разности квадратов двух выражений, квадрата суммы и квадрата разности двух выражений, суммы кубов и разности кубов двух выражений.</p> <p><i>Вычислять</i> значение выражений с переменными. Применять свойства степени для преобразования выражений. Выполнять умножение одночленов и возведение одночлена в степень. Приводить одночлен к стандартному виду. Записывать многочлен в стандартном виде, определять степень многочлена. Преобразовывать произведение</p>
5	Степень с натуральным показателем	3	3	
6	Свойства степени с натуральным показателем	3	4	
7	Одночлены	2	4	
8	Многочлены	1	2	
9	Сложение и вычитание многочленов	3	5	
	Контрольная работа № 2	1	1	
10	Умножение одночлена на многочлен	4	5	

Номер параграфа	Содержание учебного материала	Количество часов		Характеристика основных видов деятельности ученика (на уровне учебных действий)	
		I	II		
11	Умножение многочлена на многочлен	4	5	<p>одночлена и многочлена; суммы, разности, произведения двух многочленов в многочлен.</p> <p>Выполнять разложение многочлена на множители способом вынесения общего множителя за скобки, способом группировки, по формулам сокращённого умножения и с применением нескольких способов. Использовать указанные преобразования в процессе решения уравнений, доказательства утверждений, решения текстовых задач</p>	
12	Разложение многочленов на множители. Вынесение общего множителя за скобки	3	4		
13	Разложение многочленов на множители. Метод группировки	3	4		
	Контрольная работа № 3	1	1		
14	Произведение разности и суммы двух выражений	3	4		
15	Разность квадратов двух выражений	2	3		
16	Квадрат суммы и квадрат разности двух выражений	4	5		
17	Преобразование многочлена в квадрат суммы или разности двух выражений	3	4		
	Контрольная работа № 4	1	1		
18	Сумма и разность кубов двух выражений	2	3		
19	Применение различных способов разложения многочлена на множители	4	5		
	Повторение и систематизация учебного материала	2	2		
	Контрольная работа № 5	1	1		
Глава 3 Функции		12	18		
20	Связи между величинами. Функция	2	4		<i>Приводить</i> примеры зависимостей между величинами. Различать среди зависимостей

Номер параграфа	Содержание учебного материала	Количество часов		Характеристика основных видов деятельности ученика (на уровне учебных действий)
		I	II	
21	Способы задания функции	2	4	<p>функциональные зависимости.</p> <p><i>Описывать понятия:</i> зависимой и независимой переменных, функции, аргумента функции; способы задания функции. Формулировать определения: области определения функции, области значений функции, графика функции, линейной функции, прямой пропорциональности.</p> <p><i>Вычислять</i> значение функции по заданному значению аргумента. Составлять таблицы значений функции. Строить график функции, заданной таблично. По графику функции, являющейся моделью реального процесса, определять характеристики этого процесса. Строить график линейной функции и прямой пропорциональности. Описывать свойства этих функций</p>
22	График функции	2	3	
23	Линейная функция, её график и свойства	4	5	
	Повторение и систематизация учебного материала	1	1	
	Контрольная работа № 6	1	1	
Глава 4 Системы линейных уравнений с двумя переменными		19	25	
24	Уравнения с двумя переменными	2	3	<p><i>Приводить примеры:</i> уравнения с двумя переменными; линейного уравнения с двумя переменными; системы двух линейных уравнений с двумя переменными; реальных процессов, для которых уравнение с двумя переменными или система уравнений с двумя переменными являются математическими моделями.</p> <p>Определять, является ли пара чисел решением данного уравнения с двумя переменными.</p> <p><i>Формулировать:</i></p> <p><i>определения:</i> решения уравнения с двумя переменными; что значит решить уравнение с двумя переменными; графика уравнения с двумя переменными; линейного уравнения с двумя переменными; решения системы уравнений с двумя переменными; <i>свойства</i> уравнений с двумя переменными.</p> <p><i>Описывать:</i> свойства графика линейного уравнения в зависимости от значений коэффициентов, графический метод решения системы двух уравнений с двумя переменными, метод подстановки и метод сложения для решения системы двух линейных уравнений с двумя переменными.</p> <p><i>Строить</i> график линейного уравнения с двумя переменными. Решать системы двух линейных уравнений с двумя переменными.</p> <p><i>Решать</i> текстовые задачи, в которых система двух линейных уравнений с двумя переменными является математической моделью реального процесса, и интерпретировать результат решения системы</p>
25	Линейное уравнение с двумя переменными и его график	3	4	
26	Системы уравнений с двумя переменными. Графический метод решения системы двух линейных уравнений с двумя переменными	3	4	
27	Решение систем линейных уравнений методом подстановки	2	3	
28	Решение систем линейных уравнений методом сложения	3	4	
29	Решение задач с помощью систем линейных уравнений	4	5	
	Повторение и систематизация учебного материала	1	1	
	Контрольная работа № 7	1	1	
Повторение и систематизация учебного материала		7	12	

Номер параграфа	Содержание учебного материала	Количество часов		Характеристика основных видов деятельности ученика (на уровне учебных действий)
		I	II	
	Упражнения для повторения курса 7 класса	6	11	
	Итоговая контрольная работа	1	1	

Тематическое планирование. Алгебра 8 класс

(I вариант. 3 часа в неделю, всего 105 часов; II вариант. 4 часа в неделю, всего 140 часов)

Номер параграфа	Содержание учебного материала	Количество часов		Характеристика основных видов деятельности ученика (на уровне учебных действий)
		I	II	
Глава 1 Рациональные выражения		44	55	
1	Рациональные дроби	2	3	<p><i>Распознавать</i> целые рациональные выражения, дробные рациональные выражения, приводить примеры таких выражений.</p> <p><i>Формулировать:</i></p> <p><i>определения:</i> рационального выражения, допустимых значений переменной, тождественно равных выражений, тождества, равносильных уравнений, рационального уравнения, степени с нулевым показателем, степени с целым отрицательным показателем, стандартного вида числа, обратной пропорциональности;</p> <p><i>свойства:</i> основное свойство рациональной дроби, свойства степени с целым показателем, уравнений, функции $y = \frac{k}{x}$;</p> <p><i>правила:</i> сложения, вычитания, умножения, деления дробей, возведения дроби в степень; условие равенства дроби нулю.</p> <p><i>Доказывать</i> свойства степени с целым показателем.</p> <p><i>Описывать</i> графический метод решения уравнений с одной переменной.</p> <p><i>Применять</i> основное свойство рациональной дроби для сокращения и преобразования дробей. Приводить дроби к новому (общему) знаменателю. Находить сумму, разность, произведение и частное дробей. Выполнять тождественные преобразования рациональных выражений.</p> <p><i>Решать</i> уравнения с переменной в знаменателе дроби.</p> <p><i>Применять</i> свойства степени с целым показателем для преобразования выражений.</p> <p><i>Записывать</i> числа в стандартном виде.</p>
2	Основное свойство рациональной дроби	3	4	
3	Сложение и вычитание рациональных дробей с одинаковыми знаменателями	3	4	
4	Сложение и вычитание рациональных дробей с разными знаменателями	6	7	
	Контрольная работа № 1	1	1	
5	Умножение и деление рациональных дробей. Возведение рациональной дроби в степень	4	5	
6	Тождественные преобразования рациональных выражений	7	10	
	Контрольная работа № 2	1	1	

Номер параграфа	Содержание учебного материала	Количество часов		Характеристика основных видов деятельности ученика (на уровне учебных действий)
		I	II	
7	Равносильные уравнения. Рациональные уравнения	3	4	<i>Выполнять</i> построение и чтение графика функции $y = \frac{k}{x}$
8	Степень с целым отрицательным показателем	4	5	
9	Свойства степени с целым показателем	5	6	
10	Функция $y = \frac{k}{x}$ и её график	4	4	
	Контрольная работа № 3	1	1	
Глава 2 Квадратные корни. Действительные числа		25	30	
11	Функция $y = x^2$ и её график	3	3	<p><i>Описывать:</i> понятие множества, элемента множества, способы задания множеств; множество натуральных чисел, множество целых чисел, множество рациональных чисел, множество действительных чисел и связи между этими числовыми множествами; связь между бесконечными десятичными дробями и рациональными, иррациональными числами.</p> <p><i>Распознавать</i> рациональные и иррациональные числа. Приводить примеры рациональных чисел и иррациональных чисел.</p> <p><i>Записывать</i> с помощью формул свойства действий с действительными числами.</p> <p><i>Формулировать:</i></p> <p><i>определения:</i> квадратного корня из числа, арифметического квадратного корня из числа, равных множеств, подмножества, пересечения множеств, объединения множеств;</p> <p><i>свойства:</i> функции $y = x^2$, арифметического квадратного корня, функции $y = \sqrt{x}$.</p> <p>Доказывать свойства арифметического квадратного корня.</p> <p><i>Строить</i> графики функций $y = x^2$ и $y = \sqrt{x}$.</p> <p><i>Применять</i> понятие арифметического квадратного корня для вычисления значений выражений.</p> <p><i>Упрощать</i> выражения, содержащие арифметические квадратные корни. Решать уравнения. Сравнивать значения выражений. Выполнять преобразование выражений с</p>
12	Квадратные корни. Арифметический квадратный корень	3	4	
13	Множество и его элементы	2	2	
14	Подмножество. Операции над множествами	2	2	
15	Числовые \square множества	2	3	
16	Свойства арифметического квадратного корня	4	5	
17	Тождественные преобразования выражений, содержащих квадратные корни	5	7	

Номер параграфа	Содержание учебного материала	Количество часов		Характеристика основных видов деятельности ученика (на уровне учебных действий)	
		I	II		
18	Функция $y = \sqrt{x}$ и её график	3	3	применением вынесения множителя из-под знака корня, внесения множителя под знак корня. Выполнять освобождение от иррациональности в знаменателе дроби, анализ соотношений между числовыми множествами и их элементами	
	Контрольная работа № 4	1	1		
Глава 3 Квадратные уравнения		26	36		
19	Квадратные уравнения. Решение неполных квадратных уравнений	3	4	<p><i>Распознавать</i> и приводить примеры квадратных уравнений различных видов (полных, неполных, приведённых), квадратных трёхчленов.</p> <p><i>Описывать</i> в общем виде решение неполных квадратных уравнений.</p> <p><i>Формулировать:</i></p> <p><i>определения:</i> уравнения первой степени, квадратного уравнения; квадратного трёхчлена, дискриминанта квадратного уравнения и квадратного трёхчлена, корня квадратного трёхчлена; биквадратного уравнения;</p> <p><i>свойства</i> квадратного трёхчлена;</p> <p><i>теорему</i> Виета и обратную ей теорему.</p> <p><i>Записывать</i> и доказывать формулу корней квадратного уравнения. Исследовать количество корней квадратного уравнения в зависимости от знака его дискриминанта.</p> <p><i>Доказывать теоремы:</i> Виета (прямую и обратную), о разложении квадратного трёхчлена на множители, о свойстве квадратного трёхчлена с отрицательным дискриминантом.</p> <p><i>Описывать</i> на примерах метод замены переменной для решения уравнений.</p> <p><i>Находить</i> корни квадратных уравнений различных видов. Применять теорему Виета и обратную ей теорему. Выполнять разложение квадратного трёхчлена на множители. Находить корни уравнений, которые сводятся к квадратным. Составлять квадратные уравнения и уравнения, сводящиеся к квадратным, являющиеся математическими моделями реальных ситуаций</p>	
20	Формула корней квадратного уравнения	4	5		
21	Теорема Виета	3	5		
	Контрольная работа № 5	1	1		
22	Квадратный трёхчлен	3	5		
23	Решение уравнений, сводящихся к квадратным уравнениям	5	7		
24	Рациональные уравнения как математические модели реальных ситуаций	6	8		
	Контрольная работа № 6	1	1		
Повторение и систематизация учебного материала		10	19		
Упражнения для повторения курса 8 класса		9	18		
Контрольная работа № 7		1	1		

Тематическое планирование. Алгебра 9 класс

(I вариант. 3 часа в неделю, всего 105 часов; II вариант. 4 часа в неделю, всего 140 часов)

Номер параграфа	Содержание учебного материала	Количество часов		Характеристика основных видов деятельности ученика (на уровне учебных действий)
		I	II	
Глава 1 Неравенства		20	25	
1	Числовые неравенства	3	4	<p><i>Распознавать</i> и приводить примеры числовых неравенств, неравенств с переменными, линейных неравенств с одной переменной, двойных неравенств.</p> <p><i>Формулировать:</i></p> <p><i>определения:</i> сравнения двух чисел, решения неравенства с одной переменной, равносильных неравенств, решения системы неравенств с одной переменной, области определения выражения;</p> <p><i>свойства</i> числовых неравенств, сложения и умножения числовых неравенств</p> <p><i>Доказывать:</i> свойства числовых неравенств, теоремы о сложении и умножении числовых неравенств.</p> <p><i>Решать</i> линейные неравенства.</p> <p>Записывать решения неравенств и их систем в виде числовых промежутков, объединения, пересечения числовых промежутков. Решать систему неравенств с одной переменной. Оценивать значение выражения. Изображать на координатной прямой заданные неравенствами числовые промежутки</p>
2	Основные свойства числовых неравенств	2	3	
3	Сложение и умножение числовых неравенств. Оценивание значения выражения	3	3	
4	Неравенства с одной переменной	1	2	
5	Решение неравенств с одной переменной. Числовые промежутки	5	6	
6	Системы линейных неравенств с одной переменной	5	6	
	Контрольная работа № 1	1	1	
Глава 2 Квадратичная функция		38	45	
7	Повторение и расширение сведений о функции	3	4	<p><i>Описывать</i> понятие функции как правила, устанавливающего связь между элементами двух множеств.</p> <p><i>Формулировать:</i></p> <p><i>определения:</i> нуля функции; промежутков знакопостоянства функции; функции, возрастающей (убывающей) на множестве; квадратичной функции; квадратного неравенства;</p> <p><i>свойства</i> квадратичной функции;</p> <p><i>правила</i> построения графиков функций с помощью преобразований вида $f(x) \rightarrow f(x) + b$; $f(x) \rightarrow f(x + a)$; $f(x) \rightarrow kf(x)$.</p>
8	Свойства функции	3	4	
9	Как построить график функции $y = kf(x)$, если известен график	3	3	

Номер параграфа	Содержание учебного материала	Количество часов		Характеристика основных видов деятельности ученика (на уровне учебных действий)
		I	II	
	функции $y = f(x)$			<p><i>Строить</i> графики функций с помощью преобразований вида $f(x) \rightarrow f(x) + b$; $f(x) \rightarrow f(x + a)$; $f(x) \rightarrow kf(x)$.</p> <p><i>Строить</i> график квадратичной функции. По графику квадратичной функции описывать её свойства.</p> <p><i>Описывать</i> схематичное расположение параболы относительно оси абсцисс в зависимости от знака старшего коэффициента и дискриминанта соответствующего квадратного трёхчлена.</p> <p><i>Решать</i> квадратные неравенства, используя схему расположения параболы относительно оси абсцисс.</p> <p><i>Описывать</i> графический метод решения системы двух уравнений с двумя переменными, метод подстановки и метод сложения для решения системы двух уравнений с двумя переменными, одно из которых не является линейным.</p> <p><i>Решать</i> текстовые задачи, в которых система двух уравнений с двумя переменными является математической моделью реального процесса, и интерпретировать результат решения системы</p>
10	Как построить графики функций $y = f(x) + b$ и $y = f(x + a)$, если известен график функции $y = f(x)$	4	4	
11	Квадратичная функция, её график и свойства	6	7	
	Контрольная работа № 2	1	1	
12	Решение квадратных неравенств	6	7	
13	Системы уравнений с двумя переменными	6	7	
14	Решение задач с помощью систем уравнений второй степени	5	7	
	Контрольная работа № 3	1	1	
Глава 3 Элементы прикладной математики		20	26	
15	Математическое моделирование	3	4	
16	Процентные расчёты	3	4	
17	Приближённые вычисления	2	3	
18	Основные правила комбинаторики	3	4	
19	Частота и вероятность	2	2	

Номер параграфа	Содержание учебного материала	Количество часов		Характеристика основных видов деятельности ученика (на уровне учебных действий)
		I	II	
	случайного события			<p>использованием сложных процентов.</p> <p><i>Находить</i> точность приближения по таблице приближённых значений величины. Использовать различные формы записи приближённого значения величины. Оценивать приближённое значение величины.</p> <p><i>Проводить</i> опыты со случайными исходами. Пояснять и записывать формулу нахождения частоты случайного события. Описывать статистическую оценку вероятности случайного события.</p> <p>Находить вероятность случайного события в опытах с равновероятными исходами.</p> <p><i>Описывать</i> этапы статистического исследования. Оформлять информацию в виде таблиц и диаграмм. Извлекать информацию из таблиц и диаграмм. Находить и приводить примеры использования статистических характеристик совокупности данных: среднее значение, мода, размах, медиана выборки</p>
20	Классическое определение вероятности	3	4	
21	Начальные сведения о статистике	3	4	
	Контрольная работа № 4	1	1	
Глава 4 Числовые последовательности		17	23	
22	Числовые последовательности	2	3	<p><i>Приводить примеры:</i> последовательностей; числовых последовательностей, в частности арифметической и геометрической прогрессий; использования последовательностей в реальной жизни; задач, в которых рассматриваются суммы с бесконечным числом слагаемых.</p> <p><i>Описывать:</i> понятия последовательности, члена последовательности; способы задания последовательности.</p> <p><i>Вычислять</i> члены последовательности, заданной формулой n-го члена или рекуррентно.</p> <p><i>Формулировать:</i></p> <p><i>определения:</i> арифметической прогрессии, геометрической прогрессии;</p> <p><i>свойства</i> членов геометрической и арифметической прогрессий.</p> <p><i>Задавать</i> арифметическую и геометрическую прогрессии рекуррентно.</p> <p><i>Записывать и пояснять</i> формулы общего члена арифметической и геометрической прогрессий.</p> <p><i>Записывать и доказывать:</i> формулы суммы n первых членов арифметической и геометрической прогрессий; формулы, выражающие свойства членов арифметической и геометрической прогрессий.</p> <p><i>Вычислять</i> сумму бесконечной геометрической прогрессии, у которой $q < 1$. Представлять бесконечные периодические дроби в виде обыкновенных</p>
23	Арифметическая прогрессия	4	5	
24	Сумма n первых членов арифметической прогрессии	3	4	
25	Геометрическая прогрессия	3	4	
26	Сумма n первых членов геометрической прогрессии	2	3	
27	Сумма бесконечной геометрической прогрессии, у которой $ q < 1$	2	3	
	Контрольная работа № 5	1	1	
Повторение и систематизация		10	21	

Номер параграфа	Содержание учебного материала	Количество часов		Характеристика основных видов деятельности ученика (на уровне учебных действий)
		I	II	
учебного материала				
Упражнения для повторения курса 9 класса		9	20	
Контрольная работа № 6		1	1	

Тематическое планирование. Геометрия. 7 класс
(2 часа в неделю, всего 68 часов)

Номер параграфа	Содержание учебного материала	Количество часов	Характеристика основных видов деятельности ученика (на уровне учебных действий)
Глава 1 Простейшие геометрические фигуры и их свойства		15	
1	Точки и прямые	2	<i>Приводить</i> примеры геометрических фигур. <i>Описывать</i> точку, прямую, отрезок, луч, угол. <i>Формулировать:</i> <i>определения:</i> равных отрезков, середины отрезка, расстояния между двумя точками, дополнительных лучей, развёрнутого угла, равных углов, биссектрисы угла, смежных и вертикальных углов, пересекающихся прямых, перпендикулярных прямых, перпендикуляра, наклонной, расстояния от точки до прямой; <i>свойства:</i> расположения точек на прямой, измерения отрезков и углов, смежных и вертикальных углов, перпендикулярных прямых; основное свойство прямой. <i>Классифицировать</i> углы. <i>Доказывать:</i> теоремы о пересекающихся прямых, о свойствах смежных и вертикальных углов, о единственности прямой, перпендикулярной данной (случай, когда точка лежит на данной прямой). <i>Находить</i> длину отрезка, градусную меру угла, используя свойства их измерений. <i>Изображать</i> с помощью чертёжных инструментов геометрические фигуры: отрезок, луч, угол, смежные и вертикальные углы, перпендикулярные прямые, отрезки и лучи. <i>Пояснять</i> , что такое аксиома, определение. <i>Решать</i> задачи на вычисление и доказательство, проводя необходимые доказательные рассуждения
2	Отрезок и его длина	3	
3	Луч. Угол. Измерение углов	3	
4	Смежные и вертикальные углы	3	
5	Перпендикулярные прямые	1	
6	Аксиомы	1	
	Повторение и систематизация учебного материала	1	
	Контрольная работа № 1	1	
Глава 2		18	

Номер параграфа	Содержание учебного материала	Количество часов	Характеристика основных видов деятельности ученика (на уровне учебных действий)	
Треугольники				
7	Равные треугольники. Высота, медиана, биссектриса треугольника	2	<p><i>Описывать</i> смысл понятия «равные фигуры». Приводить примеры равных фигур.</p> <p><i>Изображать</i> и находить на рисунках равносторонние, равнобедренные, прямоугольные, остроугольные, тупоугольные треугольники и их элементы.</p> <p><i>Классифицировать</i> треугольники по сторонам и углам.</p> <p><i>Формулировать:</i></p> <p><i>определения:</i> остроугольного, тупоугольного, прямоугольного, равнобедренного, равностороннего, разностороннего треугольников; биссектрисы, высоты, медианы треугольника; равных треугольников; серединного перпендикуляра отрезка; периметра треугольника;</p> <p><i>свойства:</i> равнобедренного треугольника, серединного перпендикуляра отрезка, основного свойства равенства треугольников;</p> <p><i>признаки:</i> равенства треугольников, равнобедренного треугольника.</p> <p><i>Доказывать</i> теоремы: о единственности прямой, перпендикулярной данной (случай, когда точка лежит вне данной прямой); три признака равенства треугольников; признаки равнобедренного треугольника; теоремы о свойствах серединного перпендикуляра, равнобедренного и равностороннего треугольников.</p> <p><i>Разъяснять</i>, что такое теорема, описывать структуру теоремы. Объяснять, какую теорему называют обратной данной, в чём заключается метод доказательства от противного. Приводить примеры использования этого метода.</p> <p>Решать задачи на вычисление и доказательство</p>	
8	Первый и второй признаки равенства треугольников	5		
9	Равнобедренный треугольник и его свойства	4		
10	Признаки равнобедренного треугольника	2		
11	Третий признак равенства треугольников	2		
12	Теоремы	1		
	Повторение и систематизация учебного материала	1		
	Контрольная работа № 2	1		
Глава 3 Параллельные прямые. Сумма углов треугольника				
13	Параллельные прямые	1		<p><i>Распознавать</i> на чертежах параллельные прямые.</p> <p><i>Изображать</i> с помощью линейки и угольника параллельные прямые.</p> <p><i>Описывать</i> углы, образованные при пересечении двух прямых секущей.</p> <p><i>Формулировать:</i></p> <p><i>определения:</i> параллельных прямых, расстояния между параллельными прямыми, внешнего угла треугольника, гипотенузы и катета;</p> <p><i>свойства:</i> параллельных прямых; углов, образованных при пересечении параллельных прямых секущей; суммы углов треугольника; внешнего угла треугольника; соотношений между сторонами и углами треугольника; прямоугольного треугольника; основное свойство параллельных прямых;</p> <p><i>признаки:</i> параллельности прямых, равенства прямоугольных треугольников.</p> <p><i>Доказывать:</i> теоремы о свойствах параллельных прямых, о сумме углов треугольника, о внешнем угле треугольника, неравенство треугольника, теоремы о сравнении сторон и углов треугольника,</p>
14	Признаки параллельности прямых	2		
15	Свойства параллельных прямых	3		
16	Сумма углов треугольника	4		
17	Прямоугольный треугольник	2		
18	Свойства прямоугольного треугольника	2		
	Повторение и систематизация учебного материала	1		

Номер параграфа	Содержание учебного материала	Количество часов	Характеристика основных видов деятельности ученика (на уровне учебных действий)
	Контрольная работа № 3	1	теоремы о свойствах прямоугольного треугольника, признаки параллельных прямых, равенства прямоугольных треугольников. <i>Решать</i> задачи на вычисление и доказательство
Глава 4 Окружность и круг. Геометрические построения		16	
19	Геометрическое место точек. Окружность и круг	2	<i>Пояснять</i> , что такое задача на построение; геометрическое место точек (ГМТ). Приводить примеры ГМТ.
20	Некоторые свойства окружности. Касательная к окружности	3	<i>Изображать</i> на рисунках окружность и её элементы; касательную к окружности; окружность, вписанную в треугольник, и окружность, описанную около него. Описывать взаимное расположение окружности и прямой.
21	Описанная и вписанная окружности треугольника	3	<i>Формулировать:</i> <i>определения:</i> окружности, круга, их элементов; касательной к окружности; окружности, описанной около треугольника, и окружности, вписанной в треугольник;
22	Задачи на построение	3	<i>свойства:</i> серединного перпендикуляра как ГМТ; биссектрисы угла как ГМТ; касательной к окружности; диаметра и хорды; точки пересечения серединных перпендикуляров сторон треугольника; точки пересечения биссектрис углов треугольника;
23	Метод геометрических мест точек в задачах на построение	3	<i>признаки</i> касательной.
	Повторение и систематизация учебного материала	1	<i>Доказывать:</i> теоремы о серединном перпендикуляре и биссектрисе угла как ГМТ; о свойствах касательной; об окружности, вписанной в треугольник, описанной около треугольника;
	Контрольная работа № 4	1	<i>признаки</i> касательной. <i>Решать</i> основные задачи на построение: построение угла, равного данному; построение серединного перпендикуляра данного отрезка; построение прямой, проходящей через данную точку и перпендикулярной данной прямой; построение биссектрисы данного угла; построение треугольника по двум сторонам и углу между ними; по стороне и двум прилежащим к ней углам. <i>Решать</i> задачи на построение методом ГМТ. <i>Строить</i> треугольник по трём сторонам. <i>Решать</i> задачи на вычисление, доказательство и построение
Обобщение и систематизация знаний учащихся		3	
Упражнения для повторения курса 7 класса		2	
Контрольная работа № 5		1	

Тематическое планирование. Геометрия. 8 класс
(2 часа в неделю, всего 68 часов)

Номер параграфа	Содержание учебного материала	Количество часов	Характеристика основных видов деятельности ученика (на уровне учебных действий)
Глава 1 Четырёхугольники		22	
1	Четырёхугольник и его элементы	2	<p><i>Пояснять</i>, что такое четырёхугольник. Описывать элементы четырёхугольника. <i>Распознавать</i> выпуклые и невыпуклые четырёхугольники. <i>Изображать</i> и находить на рисунках четырёхугольники разных видов и их элементы. <i>Формулировать</i>: <i>определения</i>: параллелограмма, высоты параллелограмма; прямоугольника, ромба, квадрата; средней линии треугольника; трапеции, высоты трапеции, средней линии трапеции; центрального угла окружности, вписанного угла окружности; вписанного и описанного четырёхугольника; <i>свойства</i>: параллелограмма, прямоугольника, ромба, квадрата, средних линий треугольника и трапеции, вписанного угла, вписанного и описанного четырёхугольника; <i>признаки</i>: параллелограмма, прямоугольника, ромба, вписанного и описанного четырёхугольника. <i>Доказывать</i>: теоремы о сумме углов четырёхугольника, о градусной мере вписанного угла, о свойствах и признаках параллелограмма, прямоугольника, ромба, вписанного и описанного четырёхугольника. <i>Применять</i> изученные определения, свойства и признаки к решению задач</p>
2	Параллелограмм. Свойства параллелограмма	2	
3	Признаки параллелограмма	2	
4	Прямоугольник	2	
5	Ромб	2	
6	Квадрат	1	
	Контрольная работа № 1	1	
7	Средняя линия треугольника	1	
8	Трапеция	4	
9	Центральные и вписанные углы	2	
10	Вписанные и описанные четырёхугольники	2	
	Контрольная работа № 2	1	
Глава 2 Подобие треугольников		16	
11	Теорема Фалеса. Теорема о пропорциональных отрезках	6	<p><i>Формулировать</i>: <i>определение</i> подобных треугольников; <i>свойства</i>: медиан треугольника, биссектрисы треугольника, пересекающихся хорд, касательной и секущей; <i>признаки</i> подобия треугольников. <i>Доказывать</i>: <i>теоремы</i>: Фалеса, о пропорциональных отрезках, о свойствах медиан треугольника, биссектрисы треугольника;</p>
12	Подобные треугольники	1	
13	Первый признак подобия треугольников	5	
14	Второй и третий признаки подобия треугольников	3	

Номер параграфа	Содержание учебного материала	Количество часов	Характеристика основных видов деятельности ученика (на уровне учебных действий)
	Контрольная работа № 3	1	<i>свойства:</i> пересекающихся хорд, касательной и секущей; <i>признаки</i> подобия треугольников. <i>Применять</i> изученные определения, свойства и признаки к решению задач
Глава 3 Решение прямоугольных треугольников		14	
15	Метрические соотношения в прямоугольном треугольнике	1	<i>Формулировать:</i> <i>определения:</i> синуса, косинуса, тангенса, котангенса острого угла прямоугольного треугольника; <i>свойства:</i> выражающие метрические соотношения в прямоугольном треугольнике и соотношения между сторонами и значениями тригонометрических функций в прямоугольном треугольнике.
16	Теорема Пифагора	5	<i>Записывать</i> тригонометрические формулы, выражающие связь между тригонометрическими функциями одного и того же острого угла.
	Контрольная работа № 4	1	<i>Решать</i> прямоугольные треугольники.
17	Тригонометрические функции острого угла прямоугольного треугольника	3	<i>Доказывать:</i> <i>теорему</i> о метрических соотношениях в прямоугольном треугольнике, теорему Пифагора; <i>формулы</i> , связывающие синус, косинус, тангенс, котангенс одного и того же острого угла.
18	Решение прямоугольных треугольников	3	<i>Выводить</i> основное тригонометрическое тождество и значения синуса, косинуса, тангенса и котангенса для углов 30° , 45° , 60° .
	Контрольная работа № 5	1	<i>Применять</i> изученные определения, теоремы и формулы к решению задач
Глава 4 Многоугольники. Площадь многоугольника		10	
19	Многоугольники	1	<i>Пояснять</i> , что такое площадь многоугольника.
20	Понятие площади многоугольника. Площадь многоугольника	1	Описывать многоугольник, его элементы; выпуклые и невыпуклые многоугольники. Изображать и находить на рисунках многоугольник и его элементы; многоугольник, вписанный в окружность, и многоугольник, описанный около окружности.
21	Площадь параллелограмма	2	<i>Формулировать:</i> <i>определения:</i> вписанного и описанного многоугольника, площади многоугольника, равновеликих многоугольников;
22	Площадь треугольника	2	<i>основные свойства</i> площади многоугольника.
23	Площадь трапеции	3	<i>Доказывать:</i> теоремы о сумме углов выпуклого n -угольника, площади прямоугольника, площади

Номер параграфа	Содержание учебного материала	Количество часов	Характеристика основных видов деятельности ученика (на уровне учебных действий)
	Контрольная работа № 6	1	треугольника, площади трапеции. <i>Применять</i> изученные определения, теоремы и формулы к решению задач
Повторение и систематизация учебного материала		6	
Упражнения для повторения курса 8 класса		5	
Контрольная работа № 7		1	

Тематическое планирование. Геометрия. 9 класс
(2 часа в неделю, всего 68 часов)

Номер параграфа	Содержание учебного материала	Количество часов	Характеристика основных видов деятельности ученика (на уровне учебных действий)
Глава 1 Решение треугольников		16	
1	Синус, косинус, тангенс и котангенс угла от 0° до 180°	2	<i>Формулировать:</i> <i>определения:</i> синуса, косинуса, тангенса, котангенса угла от 0° до 180° ; <i>свойство</i> связи длин диагоналей и сторон параллелограмма. <i>Формулировать</i> и разъяснять основное тригонометрическое тождество. Вычислять значение тригонометрической функции угла по значению одной из его заданных функций. <i>Формулировать</i> и доказывать теоремы: синусов, косинусов, следствия из теоремы косинусов и синусов, о площади описанного многоугольника. <i>Записывать</i> и доказывать формулы для нахождения площади треугольника, радиусов вписанной и описанной окружностей треугольника. <i>Применять</i> изученные определения, теоремы и формулы к решению задач
2	Теорема косинусов	4	
3	Теорема синусов	3	
4	Решение треугольников	2	
5	Формулы для нахождения площади треугольника	4	
	Контрольная работа № 1	1	
Глава 2 Правильные многоугольники		9	

Номер параграфа	Содержание учебного материала	Количество часов	Характеристика основных видов деятельности ученика (на уровне учебных действий)
6	Правильные многоугольники и их свойства	4	<i>Пояснять</i> , что такое центр и центральный угол правильного многоугольника, сектор и сегмент круга. <i>Формулировать</i> :
7	Длина окружности. Площадь круга	4	<i>определение</i> правильного многоугольника; <i>свойства</i> правильного многоугольника. <i>Доказывать</i> свойства правильных многоугольников.
	Контрольная работа № 2	1	<i>Записывать</i> и разъяснять формулы длины окружности, площади круга. <i>Записывать</i> и доказывать формулы длины дуги, площади сектора, формулы для нахождения радиусов вписанной и описанной окружностей правильного многоугольника. <i>Строить</i> с помощью циркуля и линейки правильные треугольник, четырёхугольник, шестиугольник. <i>Применять</i> изученные определения, теоремы и формулы к решению задач
Глава 3 Декартовы координаты на плоскости		11	
8	Расстояние между двумя точками с заданными координатами. Координаты середины отрезка	3	<i>Описывать</i> прямоугольную систему координат. <i>Формулировать</i> : определение уравнения фигуры, необходимое и достаточное условия параллельности двух прямых. <i>Записывать</i> и доказывать формулы расстояния между двумя точками, координат середины отрезка.
9	Уравнение фигуры. Уравнение окружности	3	<i>Выводить</i> уравнение окружности, общее уравнение прямой, уравнение прямой с угловым коэффициентом.
10	Уравнение прямой	2	<i>Доказывать</i> необходимое и достаточное условие параллельности двух прямых.
11	Угловой коэффициент прямой	2	<i>Применять</i> изученные определения, теоремы и формулы к решению задач
	Контрольная работа № 3	1	
Глава 4 Векторы		12	
12	Понятие вектора	2	<i>Описывать</i> понятия векторных и скалярных величин. Иллюстрировать понятие вектора.
13	Координаты вектора	1	<i>Формулировать</i> :
14	Сложение и вычитание векторов	2	<i>определения</i> : модуля вектора, коллинеарных векторов, равных векторов, координат вектора, суммы векторов, разности векторов, противоположных векторов, умножения вектора на число, скалярного произведения векторов;
15	Умножение вектора на число	3	<i>свойства</i> : равных векторов, координат равных векторов, сложения векторов, координат вектора суммы и вектора разности двух векторов, коллинеарных векторов, умножения вектора на число, скалярного произведения двух векторов, перпендикулярных векторов.
16	Скалярное произведение векторов	3	<i>Доказывать</i> теоремы: о нахождении координат вектора, о координатах суммы и разности векторов, об условии коллинеарности двух векторов, о нахождении скалярного произведения двух векторов, об
	Контрольная работа № 4	1	

Номер параграфа	Содержание учебного материала	Количество часов	Характеристика основных видов деятельности ученика (на уровне учебных действий)
			условии перпендикулярности. <i>Находить</i> косинус угла между двумя векторами. <i>Применять</i> изученные определения, теоремы и формулы к решению задач
Глава 5 Геометрические преобразования		10	
17	Движение (перемещение) фигуры. Параллельный перенос	3	<i>Приводить</i> примеры преобразования фигур. Описывать преобразования фигур: параллельный перенос, осевая симметрия, центральная симметрия, поворот, гомотетия, подобие.
18	Осевая симметрия.	2	<i>Формулировать:</i>
19	Центральная симметрия. Поворот	2	<i>определения:</i> движения; равных фигур; точек, симметричных относительно прямой; точек, симметричных относительно точки; фигуры, имеющей ось симметрии; фигуры, имеющей центр симметрии; подобных фигур;
20	Гомотетия. Подобие фигур	2	<i>свойства:</i> движения, параллельного переноса, осевой симметрии, центральной симметрии, поворота, гомотетии.
	Контрольная работа № 5	1	<i>Доказывать</i> теоремы: о свойствах параллельного переноса, осевой симметрии, центральной симметрии, поворота, гомотетии, об отношении площадей подобных треугольников. <i>Применять</i> изученные определения, теоремы и формулы к решению задач
Начальные сведения по стереометрии		5	
21	Прямая призма. Пирамида	2	<i>Стоить:</i> изображения пространственных фигур: куба, прямоугольного параллелепипеда, пирамиды, призмы, конуса, шара.
22	Цилиндр. Конус. Шар	2	<i>Находить:</i> элементы пространственных фигур
	Контрольная работа №6	1	
Повторение и систематизация учебного материала		5	
Упражнения для повторения курса 9 класса		4	
Контрольная работа № 7		1	